

ПРИКАЗ

от 26.02.2025 г.

№ 20

Об утверждении плана мероприятий по противодействию терроризму на 2025-2026 гг.

В целях обеспечения антитеррористической защищенности учреждения,




ПРИКАЗЫВАЮ:

1. Утвердить план мероприятий по профилактике терроризма и экстремизма в КГБУ СО «КЦСОН «Ермаковский» на 2025-2026 гг. согласно приложению № 1
2. Специалисту по охране труда Зайцевой С.В. довести до сведения сотрудников план мероприятий.
3. Утвердить Положение об антитеррористической комиссии в КГБУ СО «КЦСОН Ермаковский» согласно приложению № 2.
4. Утвердить инструкцию по антитеррористической безопасности согласно приложению № 3.
5. Утвердить план действий работников КГБУ СО «КЦСОН Ермаковский» в случае возникновения нештатных ситуаций согласно приложению № 4.
6. Назначить ответственным за организацию работы и проведение инструктажей по обеспечению антитеррористической защищенности специалиста по охране труда Зайцеву С.В.
7. Утвердить антитеррористическую комиссию в составе:
председатель комиссии: Кузьмина Н.В. – заместитель директора;
секретарь комиссии: Лепина Н.А. – юрисконсульт;
члены комиссии: Зайцева С.В. - специалист по охране труда, Корзун С.В.-
электромонтер по ремонту и обслуживанию электрооборудования.
8. Разместить обновленную информацию на сайте учреждения, назначить ответственной за размещение Бердецкую Е.М.
9. Контроль за исполнением приказа оставляю за собой.

Директор

М. В. Асауленко

С приказом ознакомлен(а):

	Кузьмина Н. В.
	Зайцева С. В.
	Лепина Н. А.
	Корзун С. В.
	Бердецкая Е.М.

План мероприятий по предупреждению и ликвидации чрезвычайных ситуаций в КГБУ СО КЦСОН «Ермаковский» на 2025-2026 гг.

№ п/п	Наименование мероприятий	Сроки исполнения	Ответственный исполнитель
1	Обновление информационных стендов о действующем законодательстве в сфере противодействия террористической деятельности, об уголовной ответственности за экстремистские проявления	Постоянно	Специалист по охране труда
2	Проведение инструктажей по вопросам обеспечения комплексной безопасности, порядка действий в случае возникновения угрозы или совершения террористических актов для сотрудников учреждения	Два раза в год	Специалист по охране труда
3	Распространение буклетов среди получателей социальных услуг «Рекомендации гражданам по действиям при угрозе терроризма»	Два раза в год	Специалист по охране труда, заведующие отделениями, социальные работники
4	Обновление планов	По мере	Заместитель директора

	эвакуации людей и имущества при пожаре и ЧС	необходимость	
5	Проведение осмотра зданий на наличие брошенных (бесхозных) вещей и предметов на объекте или в непосредственной близости возле него с фиксацией результатов в журнале.	Ежедневно	Рабочий по комплексному обслуживанию и ремонту зданий
6	Проверка состояния и содержания основных и запасных выходов-входов зданий	Ежедневно	Рабочий по комплексному обслуживанию и ремонту зданий
7	Проверка наличия и исправности средств пожаротушения	постоянно	Электромонтер по ремонту и обслуживанию электрооборудования
8	Обеспечение безопасности проводимых в зданиях и на территориях учреждения культурно-массовых мероприятий	При проведении мероприятия	Заведующие отделениями
9	Проведение бесед по вопросам личной безопасности, в том числе по действиям при обнаружении посторонних предметов, лиц на территории и в здании учреждения, по действиям в чрезвычайных ситуациях	Постоянно	Заведующие отделениями, сотрудники учреждения
10	Проведение разъяснительной работы с получателями	Два раза в год	Заведующий и специалисты реабилитационного отделения

	социальных услуг об ответственности за совершение противоправных действий в отношении получателей социальных услуг и работников учреждения, в том числе с применением предметов и жидкостей, способных нанести вред жизни и здоровью людей (совместно с сотрудниками МВД России по Ермаковскому району, по предварительному согласованию)		
11	Организация взаимодействия с правоохранительным и органами, органами местного самоуправления и организациями, по вопросам антитеррористической защищенности.	По мере необходимости	Директор, заместитель директора
12	Проведение тренировок по ликвидации ЧС (обнаружение взрывного устройства, пожар, нарушение теплоснабжения, электро и водоснабжения) на объектах, с отработкой	Два раза в год	Специалист по охране труда, электромонтер по ремонту и обслуживанию электрооборудования

	мероприятий с последующим оформлением соответствующей документации		
--	--	--	--

**Положение
об антитеррористической комиссии
в КГБУ СО КЦСОН «Ермаковский»**

1. ОСНОВНЫЕ ПОЛОЖЕНИЯ

1.1. Антитеррористическая комиссия (далее именуется - Комиссия) является координационным органом, обеспечивающим взаимодействие всех специалистов КГБУ СО «КЦСОН «Ермаковский» при выполнении мероприятий противодействия терроризму и обеспечения безопасности жизнедеятельности.

1.2. Комиссия в своей деятельности руководствуется Конституцией Российской Федерации, федеральными законами, указами и распоряжениями Президента Российской Федерации, постановлениями и распоряжениями Правительства Российской Федерации, министерства социальной политики Красноярского края, других органов исполнительной власти и местного самоуправления, а также настоящим Положением.

1.3. Комиссия осуществляет свою деятельность во взаимодействии с органами исполнительной власти и местного самоуправления, а также заинтересованными организациями.

2. ЦЕЛИ И ЗАДАЧИ КОМИССИИ

2.1. Основная цель деятельности Комиссии: разработка и внедрение комплекса мероприятий по противодействию терроризму и обеспечению безопасности центра.

2.2. Основные задачи Комиссии:

- анализ информации о состоянии терроризма и тенденциях его развития на территории Ермаковского района и Красноярского края;
- координация деятельности центра с органами исполнительной власти и силовыми ведомствами, осуществляющими борьбу с терроризмом, в целях достижения согласованности действий по предупреждению проявлений терроризма и обеспечения безопасности;
- планирование и осуществление мероприятий, направленных на противодействие терроризму и обеспечение безопасности жизнедеятельности учреждения;
- выработка предложений по совершенствованию системы мероприятий противодействия терроризму и обеспечения безопасности учреждения.

3. ПРАВА И ОБЯЗАННОСТИ КОМИССИИ

3.1. Комиссия имеет право:

- принимать в пределах своей компетенции решения, необходимые для организации и осуществления мероприятий противодействия терроризму и обеспечения безопасности учреждения;
- запрашивать у государственных, общественных и иных организаций и должностных лиц документы, материалы и информацию, необходимые для выполнения возложенных на нее задач;
- привлекать должностных лиц и специалистов органов государственной власти, органов местного самоуправления, организаций (по согласованию с их руководителями) для участия в работе Комиссии;
- вносить в установленном порядке предложения, по входящим в компетенцию

Комиссии вопросам, требующим решения директора учреждения;

- осуществлять контроль за ходом выполнения решений Комиссии.

3.2. Председатель Комиссии:

- осуществляет руководство деятельностью Комиссии;
- подписывает принятые Комиссией решения;
- принимает решение о проведении совещаний Комиссии при необходимости безотлагательного рассмотрения вопросов, входящих в ее компетенцию;
- распределяет обязанности между членами Комиссии;
- осуществляет контроль за ходом выполнения решений Комиссии.

3.3. Члены Комиссии обязаны:

- присутствовать на совещаниях Комиссии, участвовать в обсуждении рассматриваемых вопросов и выработке по ним решений;
- выполнять обязанности и поручения, определенные председателем Комиссии;
- принимать участие в осуществлении контроля за ходом выполнения решений Комиссии;
- при невозможности присутствия на совещании (в экстренном случае) заблаговременно извещать об этом ответственного председателя Комиссии.

ИНСТРУКЦИЯ **по антитеррористической безопасности**

Настоящая инструкция позволяет сотрудникам учреждения правильно ориентироваться и действовать в экстремальных и чрезвычайных ситуациях, а также обеспечить условия, способствующие расследованию преступлений правоохрнительными органами.

1. Обращайте внимание на подозрительных людей, предметы, на любые подозрительные мелочи. Сообщайте обо всем подозрительном сотрудникам правоохрнительных органов.

2. Особенно остерегайтесь людей, одетых явно не по сезону (если вы видите летом человека, одетого в плащ или толстую куртку - будьте внимательны - под такой одеждой террористы чаще всего прячут бомбы, лучше всего держаться от него подальше и обратить на него внимание сотрудников правоохрнительных органов).

3. Остерегайтесь людей с большими сумками и чемоданами, особенно, если они находятся в месте, не подходящем для такой поклажи.

4. Будьте внимательны, постарайтесь запомнить приметы подозрительных людей, отличительные черты их лиц, одежду, имена, клички, возможные шрамы и татуировки, особенности речи и манеры поведения и т.д., не пытайтесь их останавливать сами – вы можете стать их первой жертвой.

5. Старайтесь удалиться на максимальное расстояние от тех, кто ведет себя неадекватно, нервозно, испуганно, оглядываясь, проверяя что-то в одежде или багаже.

6. Если вы не можете удалиться от подозрительного человека, следите за мимикой его лица (специалисты утверждают, что преступник, готовящийся к теракту, обычно выглядит чрезвычайно сосредоточено, губы плотно сжаты, либо медленно двигаются, как будто читая молитву).

7. Никогда не принимайте от незнакомцев пакеты и сумки, не оставляйте свои сумки без присмотра.

8. Ознакомьтесь с планом эвакуации, узнайте, где находятся резервные выходы из здания.

9. Если произошел взрыв, пожар, вы слышите сильный шум и крики – немедленно приступайте к эвакуации. Предупредите об этом соседей, возьмите с собой документы и деньги. Помещение покидайте организованно.

10. Возвращайтесь в покинутое помещение только после разрешения ответственных лиц.

11. Получив сообщение от руководства или правоохрнительных органов о начале эвакуации, соблюдайте спокойствие и четко выполняйте их команды.

12. Старайтесь не поддаваться панике, что бы ни произошло.

Часть 1. Действия сотрудников КГБУ СО КЦСОН «Ермаковский» при возникновении угрозы совершения террористического акта в здании учреждения и на его территории.

Действия сотрудников при обнаружении подозрительного предмета, который может оказаться взрывным устройством.

1. В случае обнаружения подозрительного предмета незамедлительно сообщить о случившемся администрации учреждения, в правоохранительные органы по телефонам территориальных подразделений.
2. Не следует самостоятельно предпринимать никаких действий со взрывными устройствами или подозрительными предметами — это может привести к взрыву, многочисленным жертвам и разрушениям!
3. Необходимо помнить, что внешний вид предмета может скрывать его настоящее назначение. В качестве камуфляжа для взрывных устройств часто используются обычные бытовые предметы: сумки, пакеты, свертки, коробки, игрушки и т.п.
4. Не трогать, не вскрывать и не передвигать находку.
5. Зафиксировать время обнаружения находки.
6. Сделать так, чтобы люди отошли как можно дальше от опасной находки.
7. Обязательно дожидаться прибытия оперативно-следственной группы, так как вы являетесь самым важным очевидцем.
8. До прибытия оперативно-следственной группы находиться на безопасном расстоянии от обнаруженного предмета и быть готовым дать показания, касающиеся случившегося.

Рекомендуемые зоны эвакуации и оцепления при обнаружении взрывного устройства или подозрительного предмета, который может оказаться взрывным устройством:

- Граната 200 метров
- Тротиловая шашка 100 метров
- Пивная банка (0,33 л.) 100 метров
- Мина МОН–50 100 метров
- Чемодан (кейс) 250 метров
- Дорожный чемодан 350 метров
- Легковой автомобиль 600 метров
- Микроавтобус 900 метров
- Грузовая автомашина (фургон) 1500 метров

9. В случае необходимости, а также по указанию правоохранительных органов и спецслужб руководителю учреждения или лицу, его заменяющему, следует подать команду для осуществления эвакуации личного состава согласно плану эвакуации.

10. Заместителю директора обеспечить возможность беспрепятственного подъезда к месту обнаружения подозрительного предмета автомашин правоохранительных органов, скорой медицинской помощи, пожарной охраны, сотрудников подразделений по чрезвычайным ситуациям, служб эксплуатации.

Действия сотрудников при поступлении угрозы по телефону.

1. При поступлении угрозы немедленно доложите об этом директору учреждения или лицу, его замещающему, для принятия соответствующих мер и сообщения о поступившей угрозе в правоохранительные органы
2. Постарайтесь дословно запомнить разговор и зафиксировать его на бумаге.
3. Не распространяйтесь о факте разговора и его содержании, максимально ограничьте число людей, владеющих информацией.
4. По ходу разговора отметьте пол, возраст звонившего и особенности его речи:
 - голос (громкий или тихий, низкий или высокий);
 - темп речи (быстрый или медленный);
 - произношение (отчетливое, искаженное, с заиканием, «шепелявое», наличие акцента или диалекта);
 - манера речи (развязная, с издевкой, с нецензурными выражениями).
5. Обязательно отметьте звуковой фон (шум автомашин или железнодорожного транспорта, звук теле радиоаппаратуры, голоса и др.).
6. Отметьте характер звонка (городской или междугородный).
7. Обязательно зафиксируйте точное время начала разговора и его продолжительность.
8. В любом случае постарайтесь в ходе разговора получить ответы на следующие вопросы:
 - куда, кому, по какому телефону звонит этот человек?
 - какие конкретно требования он выдвигает?
 - выдвигает требования лично он, выступает в роли посредника или представляет какую-то группу лиц?
 - на каких условиях он или они согласны отказаться от задуманного?
 - как и когда с ним (с ними) можно связаться?
 - кому вы можете или должны сообщить об этом звонке?
9. Постарайтесь добиться от звонящего максимально возможного промежутка времени для принятия вами и вашим руководством решений или совершения каких-либо действий.
10. Если возможно, еще в процессе разговора сообщите о нем руководству, если нет, то немедленно после его окончания.

Действия сотрудников при поступлении угрозы в письменной форме.

1. После получения такого документа обращайтесь с ним максимально осторожно. По возможности уберите его в чистый плотно закрываемый полиэтиленовый пакет и поместите в отдельную жесткую папку.
2. Постарайтесь не оставлять на документе отпечатков своих пальцев.
3. Вскрытие конверта, в который упакован документ, производите только с левой или правой стороны, аккуратно отрезая кромки ножницами.
4. Сохраните документ с текстом, конверт и любые вложения в него, упаковку.
5. Не расширяйте круг лиц, знакомых с содержанием документа.

6. Анонимные материалы направляются в правоохранительные органы с сопроводительным письмом, в котором дается их описание (вид, количество, каким способом и на чем исполнены, с каких слов начинается и какими заканчивается текст, наличие подписи и т.п.), а также обстоятельств, связанных с распространением, обнаружением или получением материалов.

7. Анонимные материалы не должны сшиваться, склеиваться, на них не разрешается делать надписи, подчеркивать или обводить отдельные места в тексте, писать резолюции и указания. Такие материалы запрещается мять и сгибать. При написании резолюций и другой информации на сопроводительных документах не должно оставаться продавленных следов на анонимных материалах.

Действия при захвате заложников.

1. При захвате заложников необходимо незамедлительно сообщить в правоохранительные органы о сложившейся в учреждении ситуации.

2. Не вступайте в переговоры с террористами по собственной инициативе.

3. Примите меры к беспрепятственному проходу (проезду) на объект сотрудников правоохранительных органов, МЧС, автомашин скорой медицинской помощи.

4. По прибытии сотрудников спецподразделений ФСБ и МВД окажите помощь в получении интересующей их информации.

5. При необходимости выполнять требования преступников, если это не связано с причинением ущерба жизни и здоровью людей, не спорьте с террористами.

6. Не допускать действий, которые могут спровоцировать нападающих к применению оружия и привести к человеческим жертвам

7. При необходимости совершить то или иное действие (сесть, встать, попить, сходить в туалет), спрашивайте разрешение

8. Если вы ранены, то постарайтесь не двигаться. Этим вы сократите потерю крови. Помните: ваша цель — остаться в живых.

9. Будьте внимательны, постарайтесь запомнить приметы преступников, отличительные черты их лиц, одежду, имена, клички, возможные шрамы и татуировки, особенности речи и манеры поведения, тематику разговоров и т.д.

10. Помните, что, получив сообщение о вашем захвате, спецслужбы уже начали действовать и предпримут все необходимое для вашего освобождения.

11. Во время проведения спецслужбами операции по вашему освобождению неукоснительно соблюдайте следующие требования:

- лежите на полу лицом вниз, голову закройте руками и не двигайтесь;
- ни в коем случае не бегите навстречу сотрудникам спецслужб или от них, так как они могут принять вас за преступника;
- если есть возможность, держитесь подальше от проемов дверей и окон.

Действия при стрельбе.

1. Если вы слышали стрельбу на улице, не стойте у окна, даже если оно закрыто занавеской.
2. Передвигаясь по помещению во время стрельбы, не поднимайтесь выше уровня подоконника.
3. Не разрешайте сотрудникам учреждения входить в помещение, со стороны которого слышны выстрелы.
4. Если стрельба застала вас на улице, ложитесь на землю и постарайтесь отползти за укрытие (угол здания, клумба, остановка). Если такового поблизости нет, закройте голову руками и лежите смирно. Когда все утихнет, вы сможете подняться и, изменив маршрут, добраться до места назначения.

Действия при взрыве здания.

1. Если произошел взрыв, нужно немедленно лечь на пол, стараясь не оказаться вблизи стеклянных шкафов, витрин и окон.
2. Если здание стало рушиться, то укрыться можно под главными стенами, потому что гибель чаще всего несут перегородки, потолки и люстры, а также не надо выходить на лестничные клетки, касаться включенных электроприборов.
3. Оказавшись в темноте, не стоит тут же зажигать спички, т.к. могла возникнуть утечка газа.
4. Выходить из здания следует, прижавшись спиной к стене, особенно если придется спускаться по лестнице. При этом необходимо пригнуться, прикрыть голову руками, поскольку сверху могут посыпаться обломки и стекла.
5. Оказавшись на улице, нужно отойти от здания. При этом необходимо следить за карнизами и стенами, которые могут рухнуть. Важно быстро сориентироваться на местности, т.к. при обрушении дома поднимается густая туча пыли, которая может вызвать панику.

Особенности террористов-смертников и действия при их угрозе.

1. Характерными признаками террористов-смертников являются их неадекватное поведение; неестественная бледность, некоторая заторможенность реакций и движений, вызванные возможной передозировкой транквилизаторов или наркотических веществ; желание уклониться от камер видеонаблюдения (попытка опустить голову, отвернуться, прикрыть лицо рукой или платком, спрятаться за более высокого человека).
2. Террорист, как правило, имеет при себе мобильный телефон для связи с руководителем в случае возникновения трудностей. Поскольку террористы чаще всего не являются жителями других городов или стран, они, как правило, неуверенно ориентируются на местности и не отличаются хорошими навыками владения мобильными телефонами.
3. Национальность исполнителя-смертника для организаторов террористических акций принципиальной роли не играет. Между тем анализ последних проявлений терроризма на территории России показывает

стремление использовать в этих целях представителей отдаленных сельских поселений южных регионов страны.

4. При совершении теракта смертники одеваются в одежду, характерную для данной местности. Тем не менее, в их одежде, поведении присутствует ряд характерных признаков. Женщины имеют головной убор, при этом возможен не только традиционный глухой платок, но и легкие косынки или бейсболки. В летнее время одежда террориста-смертника не соответствует погоде, поскольку является чересчур просторной, т.к. предназначена для сокрытия на теле взрывного устройства.

5. Будьте осторожны! Если смертник почувствует внимание окружающих, он может привести взрывное устройство в действие незамедлительно. Поэтому, чтобы обезопасить себя и окружающих, старайтесь соблюдать спокойствие и, не привлекая внимания подозрительного вам человека, сообщить о нем в административные или правоохранительные органы либо в службы безопасности.

Действия при угрозе химического или биологического терроризма.

1. При обнаружении или установлении фактов применения химических и биологических веществ в учреждении или на его территории необходимо немедленно сообщать об этом руководителю учреждения или лицу, его замещающему, в правоохранительные органы и в органы ГО и ЧС.

2. В случае реального поражения химическим веществом пострадавшего следует немедленно вывести (вынести) на свежий воздух и оказать ему первую медицинскую помощь: обеспечить тепло и покой, при необходимости — промывание желудка, кислородное или искусственное дыхание, прием необходимых медицинских препаратов, после чего направить пострадавшего в медицинское учреждение. Эти мероприятия проводит санитарное звено формирования ГО под руководством медицинского работника.

3. При угрозе эпидемии или воздействия биологических агентов необходимо максимально сократить контакты с другими людьми, прекратить посещение общественных мест, не выходить без крайней необходимости на улицу. Выходить можно только в средствах индивидуальной защиты, хотя бы простейших, таких как ватно-марлевые повязки, наглухо застегнутая верхняя одежда с капюшоном, сапоги и перчатки.

Действия при получении информации об эвакуации.

1. Получив сообщение от администрации учреждения о начале эвакуации, соблюдайте спокойствие и четко выполняйте мероприятия, предусмотренные планом эвакуации сотрудников.

2. Возьмите личные документы, деньги и ценности.

3. Окажите помощь в эвакуации тем, кому это необходимо.

4. Обязательно закройте на замок двери кабинетов, в которых находится ценная документация и дорогостоящее имущество — это защитит помещение от возможного проникновения мародеров.

5. Не допускайте паники, истерики и спешки. Помещение покидайте организованно, согласно схеме путей эвакуации.
6. Возвращайтесь в покинутое помещение только после разрешения ответственных лиц.
7. Помните, что от согласованности и четкости ваших действий будет зависеть жизнь и здоровье многих людей.

Часть 2. Мероприятия по предупреждению террористических актов в учреждении и на его территории.

Сотрудникам и специалистам отделов содержать в порядке помещения, запасные выходы, которые должны быть закрыты и опечатаны. Опечатанными должны быть также пожарные краны, огнетушители и электрощиты. Ежедневно осуществлять контроль состояния этих объектов.

Сотрудникам учреждения прибывать на свои рабочие места за 15 минут до начала работы с целью проверки состояния помещений на предмет отсутствия посторонних и подозрительных предметов, а также для подготовки их к работе.

Каждый сотрудник учреждения обязан при обнаружении недостатков и нарушений, касающихся обеспечения безопасности, незамедлительно сообщить об этом непосредственному руководителю.

Ответственному за антитеррористическую защищенность ежегодно планировать мероприятия по вопросам противодействия терроризму с сотрудниками учреждения.

Часть 3. Как выявить террористов?

Признаки подготовки теракта:

Следует обращать внимание на использование помещений учреждения. Перемещение и складирование в них предметов, которые, как вам кажется, не должны находиться в данном месте в это время, вызывает обоснованные подозрения (например, хранение больших партий мешков с сыпучими веществами). Террористы и их пособники обычно стараются осуществлять подобные действия в вечернее и ночное время суток.

Помните, что внешний вид предмета может скрывать его истинное назначение.

Террористы маскируют самодельные взрывные устройства под обычные бытовые предметы: сумки, пакеты, свертки и даже детские игрушки. Не пытайтесь предпринимать самостоятельные действия в отношении подозрительных лиц или предметов. Ваша задача — незамедлительно сообщить о своих подозрениях сотрудникам милиции или спецслужб.

Предварительное изучение объекта теракта:

Организаторы террористических акций всегда предварительно изучают место совершения будущего теракта, для чего проводят видео- и фотосъемку, составляют схемы объекта и путей подхода к нему, пытаются получить данные о системе безопасности объекта, в том числе и через сотрудников охраны. Автомобили с террористами никогда не останавливаются рядом с

местом проведения теракта. В присутствии чужого водителя автотранспорта они стараются не разговаривать, а в случае необходимости обходятся общими фразами исключительно на родном языке.

Террористы — это особо опасные преступники. Они разрабатывают и применяют различные средства террористической деятельности, в том числе предполагающие использование отравляющих химических веществ и биологических средств (агентов). Поэтому только постоянное проявление наблюдательности, высокой бдительности и дисциплинированности, строгое соблюдение требований данной инструкции каждым сотрудником могут предупредить и предотвратить террористические акты обеспечить безопасность проживающих и персонала во время их нахождения в учреждении.

Часть 4. Оказание первой медицинской помощи.

В случае, если вы получили ранение, постарайтесь сами себе перевязать рану платком, полотенцем, шарфом, куском ткани. Остановите кровотечение прижатием вены к костному выступу или наложите давящую повязку, используя для этого ремень, платок, косынку, полосу прочной ткани. Окажите помощь тому, кто рядом с вами, но в более тяжелом положении.

Раны бывают резаные, колотые, огнестрельные, ожоговые, укушенные. Как правило, при ранении отмечается различной интенсивности кровотечение.

Поэтому, оказывая первую помощь, следует остановить кровотечение.

При артериальном кровотечении кровь яркая, алая, выплескивается из артерии фонтаном. В случае сильного кровотечения на кисти или предплечье, необходимо максимально согнуть локтевой сустав; при кровотечении на стопе и голени — согнуть ногу в колене суставе. При артериальном кровотечении на бедре — наложить жгут (закрутку) на ногу ниже паха; на плече — жгут чуть ниже плечевого сустава. При венозном кровотечении кровь истекает равномерной струей темного или почти черного цвета. Для остановки этого кровотечения достаточно максимально поднять конечность и наложить тугую повязку.

После остановки кровотечения края раны надо смазать раствором йода или зеленкой, прикрыть рану марлевой салфеткой или чистой тряпицей и наложить повязку бинтом, куском материи или поясом.

Боль при ранении может привести к шоковому состоянию пострадавшего. В этом случае, помимо остановки кровотечения необходимо: положить или усадить пострадавшего так, чтобы его руки и ноги были несколько приподняты; использовать обезболивающие средства; закутать пострадавшего, чтобы обеспечить максимальное тепло.

При оказании первой помощи в случаях ранения категорически нельзя: промывать рану, извлекать любые инородные тела, класть в рану вату, смоченную йодом.

В экстренных случаях можно просто взять кусок относительно чистой материи (носовой платок, кусок рубашки и т.д.), положить его в рану и крепко прижать рукой, держа так все время транспортировки в лечебное

учреждение.

На небольшие ожоговые раны следует накладывать трехслойную повязку, если возможно, смоченную раствором фурацилина. Повязку необходимо прибинтовать к пораженному месту. Она присохнет, но отрывать ее нельзя, она будет сама отходить от раны по мере заживания.

При ранении в голову пострадавшего укладывают горизонтально, обеспечивают покой. Надо учитывать, что ранению в голову обычно сопутствует сотрясение мозга. Рану головы (исключая ранения лица) лучше не трогать. В случае получения ранения в лицо следует зажать рану стерильным тампоном, салфеткой или платком. При ранениях позвоночника пострадавшего необходимо обездвижить и уложить. После этого пострадавшего не следует трогать до прибытия медиков. В случае остановки дыхания и сердца пострадавшему нужно произвести непрямой массаж сердца и искусственное дыхание. Самостоятельная транспортировка такого раненого не рекомендуется.

Чрезвычайно опасны ранения в шею. Они могут осложняться повреждением гортани и повреждениями позвоночника, а также сонных артерий. В первом случае пострадавшего иммобилизуют, а во втором незамедлительно производят остановку кровотечения. Смерть от кровопотери при ранении сонной артерии может наступить в течение 10-12 секунд. Поэтому артерию пережимают пальцами, а рану немедленно туго тампонируют стерильным бинтом. Транспортировка такого пострадавшего должна осуществляться как можно более осторожно.

При ранениях в грудь и живот, для предотвращения попадания воздуха в плевральную и брюшную полости необходимо наложить на рану воздухонепроницаемую повязку - марлевую салфетку, обмазанную борной мазью или вазелином, кусок полиэтилена; в крайнем случае, плотно зажать рану ладонью. Пострадавшего усаживают в полу сидячее положение. Надо учитывать, что остановка кровотечения затруднена

ПЛАН
действий работников КГБУ СО КЦСОН «Ермаковский»
в случае возникновения нештатных ситуаций (пожар, террористический
акт, землетрясение, нахождение подозрительного предмета)

№ п/п	Действия работников	Ответственные
1	Общее руководство	Директор
2	Сообщение в полицию по телефону 102 или 8(39138)3-66-98; сообщение в ГО и ЧС по тел.112 или 8(39138)2-00-01 (адрес, место возникновения нештатной ситуации, фамилия передавшего сообщение)	Директор, заместитель директора
3	Оповещение лиц, находящихся в здании с помощью средств пожарной сигнализации и системы голосового оповещения.	по ул. Ленина 80а – специалист по ОТ Зайцева С.В., по ул. Ленина 92 – заведующий отделением
4	Организация эвакуации сотрудников и получателей социальных услуг	Заведующие отделениями
5	Отключение электроэнергии в электрощитах	Корзун С.В.- электромонтер по ремонту и обслуживанию электрооборудования
6	Удаление людей за пределы опасной зоны, оказание им необходимой помощи	Заместитель директора, заведующие отделениями
7	Освобождение подъездных путей к зданию. Встреча сотрудников полиции, подразделений пожарной охраны, помощь в выборе кратчайших путей к учреждению.	по ул. Ленина 80а – Асауленко М.В. – директор, Кузьмина Н.В. – заместитель директора; по ул. Ленина 92 – заведующий отделением
8	Обеспечение сохранности особо ценной документации	Сотрудники учреждения, находящиеся на рабочих местах
9	В нерабочие и праздничные дни:	Ответственные лица из

<ul style="list-style-type: none"> - сообщение о случившемся в полицию по тел. 102 или 8(39138)3-66-98; - сообщение о случившемся в ГО и ЧС по тел. 112 или 8(39138)2-00-01; - сообщение директору по телефону 2-12-32 или 89029415081; - сообщение заместителю директора, председателю антитеррористической комиссии Н.В. Кузьминой по телефону 89082156016; - сообщение электромонтеру Корзуну С.В. по телефону 89532560987 	<p>числа сотрудников дежурных в праздничные дни.</p>
--	--